



Ceetec IS250 lihvimisautomaat saematerjalile

IS250 lihvimismasina väljatootamisel on lähtunud samadest põhimõtetest nagu Ceetec värviautomaatide puhul, mille võtmesõnadeks on paindlikkus, jõudlus ja lihtsus.

Tänu seadistamise kiirusele ja lihtsusele sobib masin eriti hästi hõõveldatud profiilsete põrandaliistude lihvimiseks.

Lauad liiguvad läbi masina mööda automaatset transpordisüsteemi, mille kiirust on võimalik sagedusmuunduri abil astmeliselt reguleerida. Perfektse tulemuse saavutamiseks on ka lihvpeadekiirus individuaalselt reguleeritav.

Masinale saab paigaldada poleerimispea, mis võimaldab erinevaid lihvimistehnikaid kombineerida. Mooduleid on lihtne vahetada, selleks ei ole tarvis võlli ega pead lahti monteerida.

Materjali söotmiskiirus jääb vahemikku 300-2000 m/h ja masinat on võimalik seadistada nii, et samaaegselt töödeldakse profiilse detaili kõiki nelja külge.

Selleks et lihvida ja värvida samaaegselt, tuleb lihvimismasina külge paigaldada Ceetec A250 värviautomaat.

CEETECI TOOTEPROGRAMM



ROLL FORMER 




SANDING 








PAINT 



CNC 



Ceetec IS25 eelised

-  Automatiseeritud lihvimine
-  Efektivne lihvimine kiirusel kuni 2000 meetrit tunnis
-  Võimalus lihvida 4 küljelt korraga
-  Võimalik kombineerida Ceetec värviautomaadiga
-  Väike investering, kiire tasuvusaeg

Tootlikkus

Kuni 2000 meetrit tunnis

Viimistletava detaili mõõdud

Max kõrgus x laius: 100 x 250 mm

Min pikkus: 800 mm

Vooluvõrku ühendamine

3 x 400 V + PE IP klass 54

Võimsus: 0,75 kW

Masina kaal

Ca 250 kg

SANDING